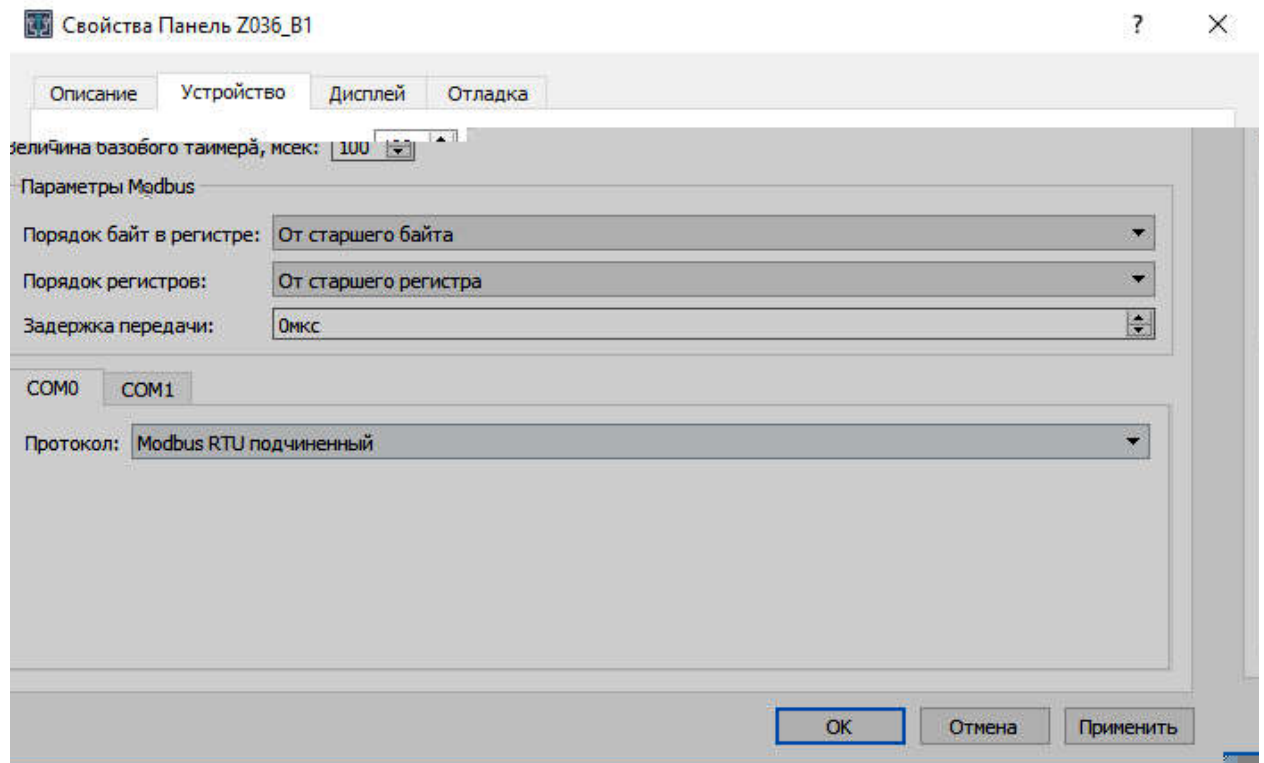
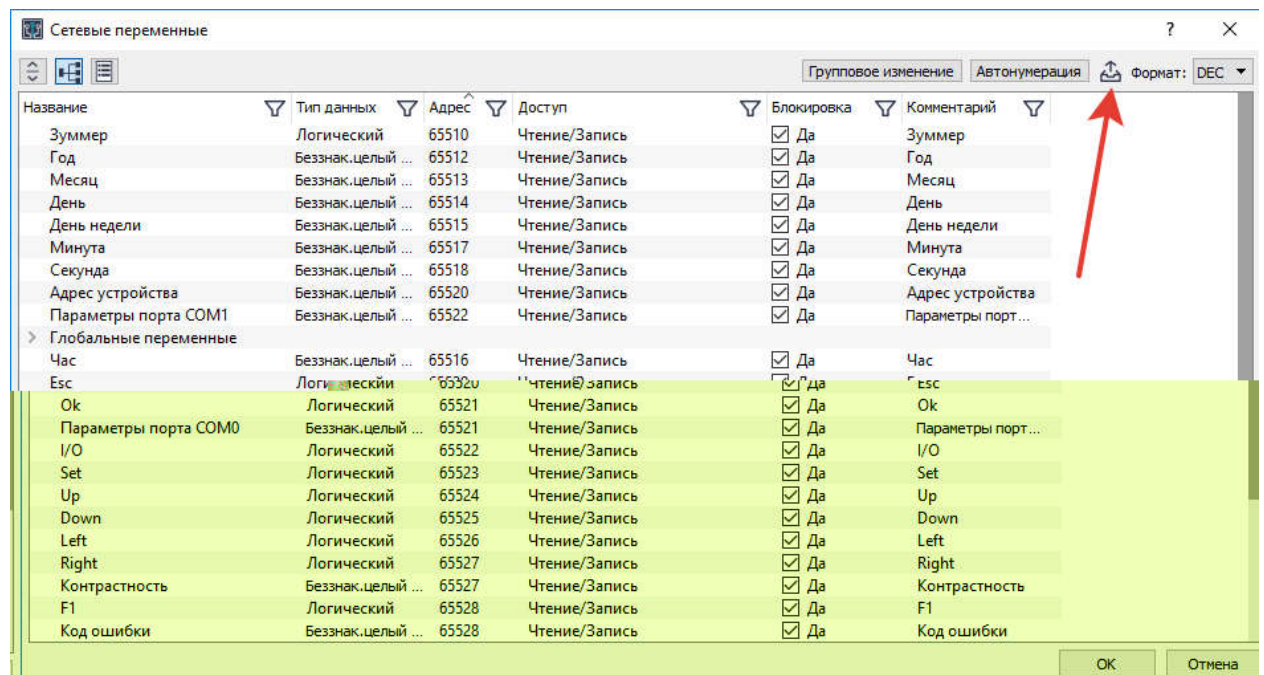


Установка параметров МОДБАС



Экспорт переменных в формате ".csv"

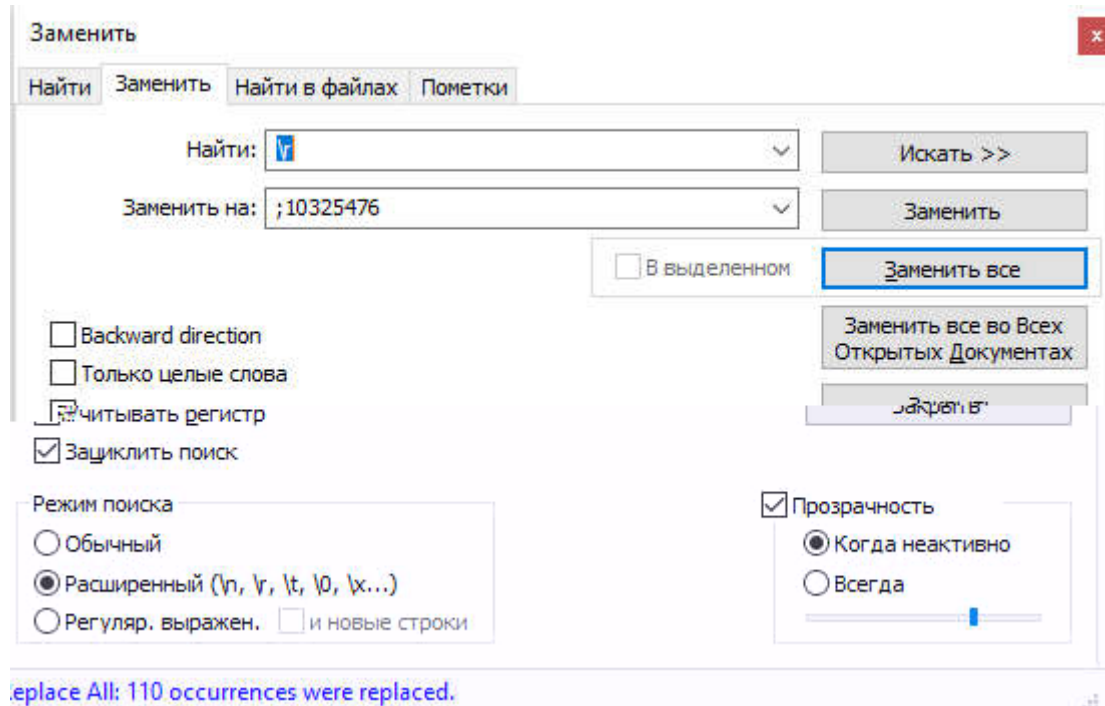


Заменяем свойства тегов «Название;Описание;Адрес;Регион;Доступ;Тип данных» на «Name;Comment;Address;Region;Access;DataType» соответственно, + добавляем поле «ByteOrder». В итоге получаем «Name;Comment;Address;Region;Access;DataType;ByteOrder».

Производим замену типов данных переменных Uint8 на Uin16, Float32 на float.

В поле доступа производим замену read на ReadOnly и write на ReadWrite.

Поле ByteOrder заполняем значением 10325476.



В MasterOPC создаем новый проект, добавляем коммуникационный узел, в поле тип узла указываем требуемое соединение и производим настройку в соответствии с конфигурацией.

Добавляем устройство, указываем адрес устройства.

Выполняем импорт тегов, указываем созданный ранее файл, шаблон оставляем по умолчанию.

Применяем, сохраняем, запускаем.

П.С. Возможна некорректная обработка тегов с комментариями, так что лучше их предварительно удалить.

П.С.С. При проблемах с кодировкой изменить кодировку на ANSI.

***Все костылирование по редактированию карты переменных производилось в Notepad++